



HỘI NGHỊ TĂNG HUYẾT ÁP VIỆT NAM LẦN THỨ 4 - 2021

KIỂM SOÁT HUYẾT ÁP & BỆNH ĐỒNG MẮC GIẢM NHẸ GÁNH NẶNG CỘNG ĐỒNG

TP. CẦN THƠ, 16 - 17 THÁNG 10, 2021

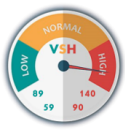
Trực tuyến tại



và



YouTube

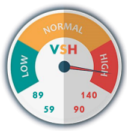


MỤC LỤC



| | <i>Trang</i> |
|--|--------------|
| Thư ngỏ | 3 |
| Ban tổ chức hội nghị | 4 |
| Hội đồng khoa học | 5 |
| Đơn vị tài trợ | 7 |
| Chương trình tổng thể | 8 |
| Chương trình chi tiết | |
| Chuyên đề 1: Cập nhật khuyến cáo Tăng huyết áp | 10 |
| Chuyên đề 2: Tăng huyết áp và hội chứng chuyển hóa | 11 |
| Chuyên đề 3: Tăng huyết áp và xơ vữa động mạch | 12 |
| Nghiên cứu lâm sàng 2 | 13 |
| Hội thảo vệ tinh 1: Dược Hậu Giang | 14 |
| Chuyên đề 4: Tăng huyết áp và người cao tuổi | 15 |
| Chuyên đề 5: Tăng huyết áp và bệnh lý thận | 16 |
| Hội thảo vệ tinh 2: SERVIER | 17 |
| Nghiên cứu lâm sàng 1 | 18 |
| Chuyên đề 6: Cải tiến trong điều trị tăng huyết áp | 19 |
| Chuyên đề 7: Tăng huyết áp và tim mạch can thiệp | 20 |
| Chuyên đề 8: Cập nhật điều trị suy tim | 21 |
| Chuyên đề 9: Tăng huyết áp và COVID-19 | 22 |
| Chuyên đề 10: Tăng huyết áp và đột quỵ | 21 |
| Chuyên đề 11: Tăng huyết áp và tổn thương cơ quan đích | 24 |
| Chuyên đề 12: Cá nhân hóa kiểm soát huyết áp | 25 |
| Hội thảo vệ tinh 3: MERCK | 26 |
| Hội thảo vệ tinh 4: VIATRIS | 27 |
| Chuyên đề 13: Tăng huyết áp và tim mạch tổng quát | 28 |
| Hội thảo vệ tinh 5: Boehringer Ingelheim | 29 |
| Nghiên cứu khoa học trẻ | 30 |
| Nghiên cứu lâm sàng 3 | 31 |
| Thông tin tham gia hội nghị | 34 |

THƯ NGỎ



Kính thưa Quý đồng nghiệp,

Trong giai đoạn đại dịch COVID-19 đang dần được kiểm soát, được sự nhất trí của Hội Tim mạch Việt Nam, Trường Đại học Y Dược Cần Thơ và Sở Y tế Cần Thơ, **Hội nghị Tăng huyết áp Việt Nam mở rộng lần thứ IV** của Phân hội Tăng huyết áp Việt Nam/Hội Tim mạch Việt Nam (VSH/VNHA) phối hợp với Bệnh viện Trường Đại học Y Dược Cần Thơ và Bệnh viện Tim mạch Cần Thơ, Bệnh viện đa khoa thành phố Cần Thơ sẽ được tổ chức **TRỰC TUYẾN** với hai điểm cầu Trường Đại học Y Dược Cần Thơ và Trường Đại học Y Dược Huế.

Với chủ đề: **"KIỂM SOÁT HUYẾT ÁP VÀ BỆNH ĐỒNG MẮC: GIẢM NHẹ GÁNH NẶNG CỘNG ĐỒNG"**. Hội nghị sẽ có sự tham gia các báo cáo viên hàng đầu thuộc nhiều chuyên khoa liên quan Tăng huyết áp và Tim mạch nói chung với một số chủ đề chính như sau:

- Cập nhật khuyến cáo THA của ISH 2020 và Phân hội THA Việt Nam/Hội Tim mạch Việt Nam.
- Đồng thuận Hội THA Châu Á Thái Bình Dương và Chương trình J-HOPE ASIA 2021 về theo dõi Huyết áp lưu động 24 giờ/Huyết áp tại nhà.

- Tăng huyết áp và các bệnh Tim mạch trong thời kỳ COVID 19.
- Kết quả Hội nghị THA Thế giới ISH 2021 tại Glasgow, Anh quốc.
- Khởi động chương trình tầm soát THA toàn quốc MMM 2021.

Ngoài ra, không thể thiếu được trong Hội nghị là:

- Chương trình CME với chủ đề Tăng huyết áp và các bệnh lý liên quan.
- Giải thưởng dành cho các nhà nghiên cứu trẻ tuổi về THA.

Thay mặt ban tổ chức, tôi xin chân thành cảm ơn Quý Thầy Cô, các báo cáo viên và quý Công ty đã chung tay hỗ trợ để tổ chức hội nghị. Xin trân trọng chào mừng quý đại biểu tham dự hội nghị Tăng huyết áp mở rộng lần thứ 4 – 2021 này.

Chúc Hội nghị thành công tốt đẹp.

CHỦ TỊCH
HỘI TIM MẠCH HỌC VIỆT NAM
(VNHA)

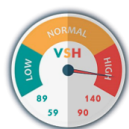


GS.TS. ĐẶNG VĂN PHƯỚC

CHỦ TỊCH
PHÂN HỘI THA VIỆT NAM (VSH)
HỘI TIM MẠCH THỪA THIÊN HUẾ
Trưởng Ban Tổ chức



GS.TS. HUỖNH VĂN MINH



BAN TỔ CHỨC HỘI NGHỊ



TRƯỞNG BAN

GS.TS. Huỳnh Văn Minh

Chủ tịch phân hội Tăng huyết áp Việt Nam
Phó chủ tịch hội Tim mạch học Quốc gia Việt Nam

TRƯỞNG BAN DANH DỰ

GS.TS. Nguyễn Vũ Quốc Huy

Hiệu trưởng trường Đại học Y Dược Huế

PGS.TS. Nguyễn Trung Kiên

Hiệu trưởng trường Đại học Y Dược Cần Thơ

ĐỒNG TRƯỞNG BAN

PGS.TS. Trần Văn Huy

Phó chủ tịch phân hội Tăng huyết áp Việt Nam

GS.TS. Đỗ Doãn Lợi

Phó chủ tịch phân hội Tăng huyết áp Việt Nam
Phó chủ tịch hội Tim mạch học Quốc gia Việt Nam

PGS.TS. Châu Ngọc Hoa

Phó chủ tịch phân hội Tăng huyết áp Việt Nam
Phó chủ tịch hội Tim mạch học Quốc gia Việt Nam

BSCK2. Lại Văn Nông

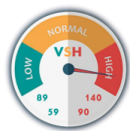
Giám đốc bệnh viện trường Đại học Y Dược Cần Thơ

BSCK2. Võ Hồng Sở

Giám đốc bệnh viện Tim mạch Cần Thơ

BSCK2. Trần Quốc Luận

Giám đốc bệnh viện Đa khoa thành phố Cần Thơ



HỘI ĐỒNG KHOA HỌC



CHỦ TỊCH DANH DỰ

GS.TS. Phạm Gia Khải

Nguyên chủ tịch Hội Tim mạch học Quốc gia Việt Nam

GS.TS. Đặng Vạn Phước

Chủ tịch Hội Tim mạch học Quốc gia Việt Nam

GS.TS. Nguyễn Lâm Việt

Phó chủ tịch thường trực Hội Tim mạch học Quốc Gia Việt Nam

PGS.TS. Phạm Nguyễn Vinh

Phó chủ tịch Hội Tim mạch học Quốc Gia Việt Nam

CHỦ TỊCH

GS.TS. Huỳnh Văn Minh

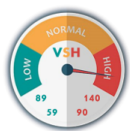
Chủ tịch phân hội Tăng huyết áp Việt Nam

Phó chủ tịch hội Tim mạch học Quốc gia Việt Nam

PHÓ CHỦ TỊCH

PGS. TS. Trần Văn Huy

Phó chủ tịch phân hội Tăng huyết áp Việt Nam



HỘI ĐỒNG KHOA HỌC




THÀNH VIÊN

GS.TS. Trương Quang Bình • GS.TS. Nguyễn Đức Công • GS.TS. Trần Hữu Dàng
GS.TS. Hoàng Khánh • GS.TS. Đỗ Doãn Lợi • GS.TS. Nguyễn Hải Thủy

PGS.TS. Trần Viết An • PGS.TS. Trần Đình Bình • PGS.TS. Phạm Văn Bùi
PGS.TS. Hồ Thương Dũng • PGS.TS. Nguyễn Tá Đông • PGS.TS. Châu Ngọc Hoa
PGS.TS. Phạm Mạnh Hùng • PGS.TS. Nguyễn Trung Kiên • PGS.TS. Nguyễn Ngọc Quang
PGS.TS. Cao Trường Sinh • PGS.TS. Nguyễn Minh Tâm • PGS.TS. Nguyễn Văn Tân
PGS.TS. Lê Thị Bích Thuận • PGS.TS. Huỳnh Văn Thường • PGS.TS. Hoàng Anh Tiến
PGS.TS. Nguyễn Đình Toàn • PGS.TS. Hồ Huỳnh Quang Trí • PGS.TS. Nguyễn Anh Vũ
PGS.TS. Nguyễn Thị Bạch Yến

TS. Nguyễn Thị Diễm • TS. Nguyễn Thị Thu Hoài • TS. Nguyễn Đức Hoàng
TS. Tôn Thất Minh • TS. Vũ Quỳnh Nga • TS. Phan Long Nhơn • TS. Phan Đình Phong
TS. Trần Kim Sơn • TS. Hoàng Văn Sỹ • TS. Đoàn Chí Thắng • TS.DS. Nguyễn Thắng
TS. Nguyễn Bá Thắng • TS. Nguyễn Ngọc Phương Thư • TS. Phạm Quang Tuấn
TS. Ngô Văn Truyền

BSCCK2. Lê Tân Tố Anh • BSCCK2. Trương Bảo Ân • BSCCK2. Phan Nam Hùng
BSCCK2. Trịnh Thị Bích Liên • BSCCK2. Trần Quốc Luận



ĐƠN VỊ TÀI TRỢ



NHÀ TÀI TRỢ KIM CƯƠNG

DHG PHARMA
Vì một cuộc sống khỏe đẹp hơn

NHÀ TÀI TRỢ VÀNG

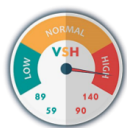


NHÀ TÀI TRỢ ĐỒNG



ĐƠN VỊ ĐỒNG HÀNH





CHƯƠNG TRÌNH HỘI NGHỊ



THỨ BẢY, ngày 16 tháng 10 năm 2021

MEETING 1

MEETING 2

KHAI MẠC HỘI NGHỊ

07:30 – 08:00

CHUYÊN ĐỀ 1: 08:00 – 10:00

CẬP NHẬT KHUYẾN CÁO TĂNG HUYẾT ÁP

CHUYÊN ĐỀ 3: 10:00 – 12:00

TĂNG HUYẾT ÁP VÀ XƠ VỮA ĐỘNG MẠCH

CHUYÊN ĐỀ 2: 08:00 – 10:00

TĂNG HUYẾT ÁP VÀ HỘI CHỨNG CHUYỂN HÓA

NGHIÊN CỨU LÂM SÀNG 2

10:00 – 12:00

LUNCH BREAK: 12:00 – 13:00

HỘI THẢO VỆ TINH 1: 13:00 – 14:30

DHG PHARMA
Vi một cuộc sống khỏe đẹp hơn

CHUYÊN ĐỀ 4: 13:00 – 14:30

TĂNG HUYẾT ÁP VÀ NGƯỜI CAO TUỔI

CHUYÊN ĐỀ 5: 14:30 – 16:00

TĂNG HUYẾT ÁP VÀ BỆNH LÝ THẬN

NGHIÊN CỨU LÂM SÀNG 1

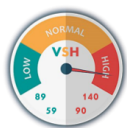
16:00 – 18:00

HỘI THẢO VỆ TINH 2: 14:30 – 16:00



CHUYÊN ĐỀ 6: 16:00 – 18:00

CẢI TIẾN TRONG ĐIỀU TRỊ TĂNG HUYẾT ÁP



CHƯƠNG TRÌNH HỘI NGHỊ



CHỦ NHẬT, ngày 17 tháng 10 năm 2021

MEETING 1

CHUYÊN ĐỀ 7: 07:30 – 09:00

TĂNG HUYẾT ÁP VÀ TIM MẠCH CAN THIỆP

CHUYÊN ĐỀ 9: 09:00 – 10:30

TĂNG HUYẾT ÁP VÀ COVID- 19

CHUYÊN ĐỀ 11: 10:30 – 12:00

TĂNG HUYẾT ÁP & TT CƠ QUAN ĐÍCH

MEETING 2

CHUYÊN ĐỀ 8: 07:30 – 09:00

CẬP NHẬT ĐIỀU TRỊ SUY TIM 2021

CHUYÊN ĐỀ 10: 09:00 – 10:30

TĂNG HUYẾT ÁP VÀ ĐỘT QUỴ

CHUYÊN ĐỀ 12: 10:30 – 12:00

CÁ NHÂN HÓA KIỂM SOÁT HUYẾT ÁP

LUNCH BREAK: 12:00 – 13:00

HỘI THẢO VỆ TINH 3: 13:00 – 14:30



HỘI THẢO VỆ TINH 4: 13:00 – 14:30



CHUYÊN ĐỀ 13: 14:30 - 16:30

THA & TIM MẠCH TỔNG QUÁT

HỘI THẢO VỆ TINH 5: 14:30 – 16:00



NGHIÊN CỨU KHOA HỌC TRẺ

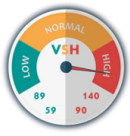
16:00 – 17:30

NGHIÊN CỨU LÂM SÀNG 3

16:00 – 17:30

LỄ BẾ MẠC: 17:30 – 18:00

CHƯƠNG TRÌNH CHI TIẾT



THỨ 7, 16 – 10 – 2021, 08:00 – 10:00


MEETING 1

CHUYÊN ĐỀ 1: CẬP NHẬT KHUYẾN CÁO TĂNG HUYẾT ÁP

QR CODE

**CHỦ TỌA ĐOÀN: GS.TS. Đặng Vạn Phước – GS.TS. Nguyễn Lân Việt
GS.TS. Huỳnh Văn Minh – PGS.TS. Nguyễn Trung Kiên
PGS.TS. Trần Văn Huy – PGS.TS. Phạm Mạnh Hùng**

- | | | | |
|---------------|---------------|--|---|
| 1.1 | 08:00 – 08:15 | Thử nghiệm Lâm sàng ngẫu nhiên có đối chứng giả dược (RCT) và chứng cứ Thế giới thực (RWE): Ý nghĩa và giá trị trong y học dựa trên bằng chứng (EBM) | GS.TS. Đặng Vạn Phước Hội Tim mạch Quốc gia Việt Nam |
| 1.2 | 08:15 – 08:30 | Cập nhật chẩn đoán Tăng huyết áp của VSH/VNHA | GS.TS. Huỳnh Văn Minh Phân Hội Tăng huyết áp Việt Nam |
| 1.3 | 08:30 – 08:45 | Cập nhật khuyến cáo điều trị THA của VSH/VNHA | PGS.TS. Trần Văn Huy Phân Hội Tăng huyết áp Việt Nam |
| 1.4 | 08:45 – 09:00 | Tiến bộ trong điều trị tăng huyết áp bằng các biện pháp can thiệp qua đường ống thông | PGS.TS. Phạm Mạnh Hùng Viện Tim mạch Quốc gia Việt Nam |
| 1.5 | 09:00 – 09:15 | Tiếp cận và điều trị tăng huyết áp năm 2021 đã có những thay đổi gì? | PGS.TS. Nguyễn Ngọc Quang Viện Tim Mạch Quốc gia Việt Nam |
| 1.6 | 09:15 – 09:30 | Lựa chọn thuốc chẹn beta trong điều trị Tăng huyết áp: đâu là các vấn đề cần quan tâm? | TS. Trần Kim Sơn Trường Đại học Y Dược Cần Thơ |
| 1.7 | 09:30 – 09:45 | Tác dụng bảo vệ cơ quan đích trong tăng huyết áp của thuốc chẹn kênh Canxi Lercanidipine | GS.TS. Huỳnh Văn Minh Phân Hội Tăng Huyết áp Việt Nam |
| 09:45 – 10:00 | | THẢO LUẬN | |



CHƯƠNG TRÌNH CHI TIẾT



THỨ 7, 16 – 10 – 2021, 08:00 – 10:00
MEETING 2

CHUYÊN ĐỀ 2: TĂNG HUYẾT ÁP VÀ HỘI CHỨNG CHUYỂN HÓA

QR CODE

CHỦ TỌA ĐOÀN: GS.TS. Trần Hữu Dàng – GS.TS. Đỗ Doãn Lợi
PGS.TS. Trần Việt An – PGS.TS. Hoàng Anh Tiến
TS. Tôn Thất Minh – TS. Hoàng Văn Sỹ

Thừa cân và béo phì: nguồn gốc các bệnh lý rối loạn chuyển hóa

2.1 08:00 – 08:15

GS.TS. Trần Hữu Dàng

Hội Nội tiết - Đái tháo đường Việt Nam

Tiền đái tháo đường: Điều trị như thế nào?

2.2 08:15 – 08:30

TS. Tôn Thất Minh

Bệnh viện Tim Tâm Đức TP Hồ Chí Minh

Điều trị tiền đái tháo đường: Bảo vệ tim mạch sớm và hiệu quả cho bệnh nhân

2.3 08:30 – 08:45

TS. Hoàng Văn Sỹ

Trường Đại học Y Dược TP Hồ Chí Minh

Điều trị Tăng huyết áp kèm Đái tháo đường: Khi nào và như thế nào?

2.4 08:45 – 09:00

BSCCK2. Ngô Nguyễn Kim Hường

Bệnh viện Nhân dân 115 TP Hồ Chí Minh

Kiểm soát THA trên bệnh nhân Đái tháo đường - Cập nhật 2021

2.5 09:00 – 09:15

PGS.TS. Hoàng Anh Tiến

Trường Đại học Y Dược Huế

Vai trò của đồng vận thụ thể GLP-1 trong kiểm soát đái tháo đường típ 2 kèm bệnh lý tim mạch xơ vữa

2.6 09:15 – 09:30

GS.TS. Trần Hữu Dàng

Hội Nội tiết - Đái tháo đường Việt Nam

Sử dụng Statin trên đối tượng bệnh nhân đặc biệt


2.7 09:30 – 09:45

TS. Thân Hà Ngọc Thế

Khoa Lão BVĐH Y Dược TP. Hồ chí Minh

09:45 – 10:00

THẢO LUẬN



CHƯƠNG TRÌNH CHI TIẾT



THỨ 7, 16 – 10 – 2021, 10:00 – 12:00

MEETING 1

CHUYÊN ĐỀ 3: TĂNG HUYẾT ÁP VÀ XƠ VỮA ĐỘNG MẠCH

QR CODE

CHỦ TỌA ĐOÀN: PGS.TS. Phạm Nguyễn Vinh – GS.TS. Nguyễn Hải Thủy
PGS.TS. Trần Văn Huy – PGS.TS. Hoàng Anh Tiên
TS. Trần Kim Sơn

Yếu tố di truyền trong tăng huyết áp

3.1 10:00 – 10:15

PGS.TS. Phạm Nguyễn Vinh

Bệnh viên Tâm Anh, TP. HCM

Cập nhật điều trị ĐTD típ 2 theo ADA 2021, vai trò của ức chế SGLT2 ở bệnh lý tim mạch vữa xơ

3.2 10:15 – 10:30

GS.TS. Trần Hữu Dàng

Hội Nội tiết - Đái tháo đường Việt Nam

Cập nhật Điều trị THA trên bệnh nhân ĐTD típ 2 theo khuyến cáo ADA 2021

3.3 10:30 – 10:45

GS.TS. Nguyễn Hải Thủy

Hội Nội tiết - Đái tháo đường Việt Nam

Tiếp cận tối ưu dự phòng toàn diện bệnh tim mạch do xơ vữa động mạch 2021 và vai trò thuốc generics

3.4 10:45 – 11:00

PGS.TS. Trần Văn Huy

Phân Hội Tăng huyết áp Việt Nam

Tăng huyết áp và bệnh động mạch ngoại biên: "mối liên quan bị lãng quên?"

3.5 11:00 – 11:15

TS. Trần Kim Sơn

Trường Đại học Y Dược Cần Thơ

Điều trị tối ưu tăng huyết áp ở bệnh nhân Đái tháo đường típ 2, 2021

3.6 11:15 – 11:30

PGS.TS. Trần Văn Huy

Phân Hội Tăng huyết áp Việt Nam

Rối loạn lipid máu hỗn hợp: kiểm soát LDL- C liệu đã đủ?

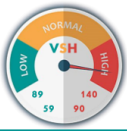
3.7 11:30 – 11:45

TS. Trần Kim Sơn

Trường Đại học Y Dược Cần Thơ

11:45 – 12:00

THẢO LUẬN



CHƯƠNG TRÌNH CHI TIẾT



THỨ 7, 16 – 10 – 2021, 10:00 – 12:00

MEETING 2

NGHIÊN CỨU LÂM SÀNG 02

QR CODE

**CHỦ TỌA ĐOÀN: PGS.TS. Cao Trường Sinh – PGS.TS. Nguyễn Anh Vũ
TS. Nguyễn Đức Hoàng – BSCK2. Phan Nam Hùng
BSCK2. Trần Quốc Luân**

Mô hình quản lý tăng huyết áp ở đơn vị quản lý tăng huyết áp, Bệnh viện đa khoa tỉnh Bình Định trong thời kỳ COVID -19

L2.1 10:00 – 10:10

BSCK2. Phan Nam Hùng

Bệnh viện đa khoa tỉnh Bình Định

Đánh giá hiệu quả của viên phối hợp Lisinopril và Amlodipin trong điều trị tăng huyết áp bằng máy đo vận tốc sóng mạch VP Plus 1000

L2.2 10:10 – 10:20

PGS.TS. Cao Trường Sinh

Trường Đại học Y Khoa Vinh

Đánh giá hiệu quả điều trị bệnh nhân COVID19 đa bệnh nền tại BVTƯ Huế CS2

L2.3 10:20 – 10:30

TS. Nguyễn Đức Hoàng

Bệnh viện Trung Ương Huế

Các bộ câu hỏi đánh giá tuân thủ điều trị ở bệnh nhân tim mạch

L2.4 10:30 – 10:40

DS. Nguyễn Thiên Vũ

BV Đại học Y Dược Cần Thơ

Nghiên cứu tỷ nồng độ Aldosterol/Renin huyết thanh ở bệnh nhân THA

L2.5 10:40 – 10:50

BSCK2. Lưu Sanh

BV Quận 6 Tp Hồ Chí Minh

Tăng huyết áp thứ phát do hẹp eo động mạch chủ: Vai trò của TMCT

L2.6 10:50 – 11:00

ThS.BS. Lê Văn Duy

Bệnh viện Trung Ương Huế

Tình hình tuân thủ điều trị và một số yếu tố liên quan đến không tuân thủ điều trị tăng huyết áp tại Huyện Phong Điền, Thành phố Cần Thơ năm 2017-2018

L3.7 11:00 – 11:10

ThS.BS. Trần Hoàng Duy

Trường Đại học Y Dược Cần Thơ

Mối liên quan giữa kiến thức về tăng huyết áp, tự tin vào năng lực bản thân, niềm tin điều trị và hành vi tự quản lý của bệnh nhân tăng huyết áp không kiểm soát tại thành phố Đà Nẵng

L3.8 11:10 – 11:20

ThS. Trần Thị Mỹ

Đại học Đông Á, Đà Nẵng

Nghiên cứu tình hình tăng acid uric máu ở bệnh nhân tăng huyết áp nguyên phát

L3.9 11:20 – 11:30

BSCKI. Huỳnh Thanh Bình

Trường ĐH Y Dược Cần Thơ

Khảo sát tình trạng suy giảm nhận thức ở bệnh nhân suy tim mạn cao tuổi ngoại trú tại Bệnh viện Tim mạch Thành phố Cần Thơ năm 2020

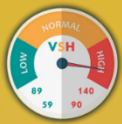
L3.10 11:30 – 11:40

BS. Dương Bửu Lộc

Bệnh viện Tim mạch Thành phố Cần Thơ

11:40 – 12:00

THẢO LUẬN



CHƯƠNG TRÌNH CHI TIẾT



THỨ 7, 16 – 10 – 2021, 13:00 – 14:30
MEETING 1
HỘI THẢO VỆ TINH 1: DƯỢC HẬU GIANG
CHỦ TỌA ĐOÀN: GS.TS. Huỳnh Văn Minh

QR CODE


Cập nhật chẩn đoán và điều trị rối loạn
 Lipid máu

GS.TS. Huỳnh Văn Minh
 Hội Tăng huyết áp Việt Nam

DHG PHARMA
Vì một cuộc sống khỏe đẹp hơn

Đánh giá hiệu quả kiểm soát LDL-C bằng
 Rosuvastatin ở bệnh nhân tăng huyết áp
 nguyên phát có rối loạn Lipid máu tại Bệnh
 viện Tim mạch TP. Cần Thơ

BSCK2. Lê Tân Tố Anh
 Bệnh viện tim mạch Cần Thơ



CHƯƠNG TRÌNH CHI TIẾT



THỨ 7, 16 – 10 – 2021, 13:00 – 14:30
MEETING 2

QR CODE


CHUYÊN ĐỀ 4: TĂNG HUYẾT ÁP VÀ NGƯỜI CAO TUỔI

CHỦ TỌA ĐOÀN: GS.TS. Đỗ Doãn Lợi – GS.TS. Nguyễn Đức Công
PGS.TS. Nguyễn Đình Toàn – TS. Nguyễn Ngọc Phương Thư
TS. Ngô Văn Truyền

- | | | | |
|-----|---------------|--|--|
| 4.1 | 13:00 – 13:15 | Tăng huyết áp và ngưng thở khi ngủ | GS.TS. Đỗ Doãn Lợi Viện tim mạch Việt Nam |
| 4.2 | 13:15 – 13:30 | Sa sút trí tuệ ở bệnh nhân tăng huyết áp | PGS.TS. Nguyễn Đình Toàn Trường Đại học Y Dược Huế |
| 4.3 | 13:30 – 13:45 | Chẩn đoán và điều trị ngưng thở khi ngủ do tắc nghẽn và tăng huyết áp | TS. Nguyễn Ngọc Phương Thư Trường Đại học Y khoa Phạm Ngọc Thạch |
| 4.4 | 13:45 – 14:00 | Lo âu và bệnh lý tim mạch | PGS.TS. Châu Ngọc Hoa Hội Tim mạch Việt Nam |
| 4.5 | 14:00 – 14:15 | Điều trị bệnh nhân tăng huyết áp trên 60 tuổi - Chúng ta có bỏ quên điều gì? | GS.TS. Nguyễn Đức Công Hội đồng chuyên môn BVSCKB miền Nam |

14:15 – 14:30

THẢO LUẬN



CHƯƠNG TRÌNH CHI TIẾT



THỨ 7, 16 – 10 – 2021, 14:30 – 16:00

MEETING 1

CHUYÊN ĐỀ 5: TĂNG HUYẾT ÁP VÀ BỆNH LÝ THẬN

QR CODE

CHỦ TỌA ĐOÀN: GS.TS. Nguyễn Hải Thủy – PGS.TS. Châu Ngọc Hoa
PGS.TS. Trần Văn Huy – PGS.TS. Phạm Mạnh Hùng
TS. Ngô Văn Truyền

5.1 14:30 – 14:45 Triệt đốt thần kinh giao cảm động mạch thận trong điều trị THA: cái nhìn mới - hy vọng mới
PGS.TS. Phạm Mạnh Hùng
Viện Tim mạch Việt Nam

5.2 14:45 – 15:00 Vai trò bảo vệ tim mạch của nhóm Ức chế SGLT2 trên bệnh nhân ĐTD theo khuyến cáo ADA 2021 và ESC 2021
GS.TS. Nguyễn Hải Thủy
Hội Nội tiết - Đái tháo đường Việt Nam

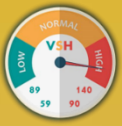
5.3 15:00 – 15:15 Tiếp cận điều trị Suy tim mạn theo đồng thuận 2021 của ACC có gì mới?
PGS.TS. Châu Ngọc Hoa
Hội Tim mạch Việt Nam

5.4 15:15 – 15:30 Đề kháng lợi tiểu và vai trò của Tolvaptan trong suy tim quá tải thể tích
TS. Phạm Quang Tuấn
Bệnh viện Trung Ương Huế

5.5 15:30 – 15:45 Tăng huyết áp và bệnh thận mạn: vòng xoắn bệnh lý và tiếp cận điều trị từ sớm
ThS.BS. Nguyễn Thị Việt Nga
Bệnh viện Tim Hà Nội

15:45 – 16:00

THẢO LUẬN



CHƯƠNG TRÌNH CHI TIẾT



THỨ 7, 16 – 10 – 2021, 14:30 – 16:00

MEETING 2

HỘI THẢO VỆ TINH 2: SERVIER

CHỦ TỌA ĐOÀN: GS.TS. Huỳnh Văn Minh – PGS.TS. Trần Văn Huy

PGS.TS. Hồ Huỳnh Quang Trí

Điều trị tăng huyết áp trong bối cảnh đại dịch
COVID 19: Tin đồn hay Sự thật

PGS.TS. Hồ Huỳnh Quang Trí
Viện tim Thành phố Hồ Chí Minh

RAS FACT CHECKING Module 1 –
Kiểm định bằng chứng

ThS.BS. Lương Cao Sơn
BV Đại học Y Dược TP. Hồ Chí Minh

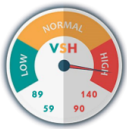


RAS FACT CHECKING Module 2 – An toàn và độ dung nạp

ThS.BS. Trần Công Duy
Bệnh viện Đại học Y Dược TP Hồ Chí Minh

CHECKING Module 3 – Không đơn thuần chỉ là con số huyết áp

PGS.TS. Trần Viết An
Trường Đại học Y Dược Cần Thơ



CHƯƠNG TRÌNH CHI TIẾT

18



THỨ 7, 16 – 10 – 2021, 16:00 – 18:00

MEETING 1

NGHIÊN CỨU LÂM SÀNG 1

QR CODE

CHỦ TỌA ĐOÀN: PGS.TS. Nguyễn Tá Đông – PGS.TS. Lê Thị Bích Thuận
TS. Nguyễn Thị Diễm – TS. Đoàn Chí Thắng
BSCK2. Trịnh Thị Bích Liên

L1.1 16:00 – 16:10

Nghiên cứu giá trị dự đoán động mạch vành thủ phạm bằng điện tâm đồ ở bệnh nhân nhồi máu cơ tim cấp ST chênh lên

NCS. Huỳnh Lê Thái Bảo

Trường Đại học Duy Tân Đà Nẵng

L1.2 16:10 – 16:20

Nghiên cứu chất lượng giấc ngủ của người cao tuổi có nguy cơ chuyển hóa tim mạch tại thành phố Đà Nẵng

ThS.BS. Nguyễn Thị Khánh Linh

Trường Đại học Duy Tân Đà Nẵng

L1.3 16:20 – 16:30

Nghiên cứu sự tuân thủ điều trị tăng huyết áp tại Bệnh viện TW Quân đội 108

ThS.ĐD. Đỗ Thị Hiến

Bệnh viện TW Quân đội 108

L1.4 16:30 – 16:40

Nghiên cứu vai trò NGAL huyết tương trong chẩn đoán và tiên lượng hội chứng tim thận cấp 1

ThS.BSCK2. Phan Thái Hào

Trường Đại học Y khoa Phạm Ngọc Thạch

L1.5 16:40 – 16:50

Tỷ lệ và các yếu tố liên quan mất ngủ ở bệnh nhân cao tuổi tăng huyết áp

ThS.BS. Nguyễn Văn Thống

Trường Đại học Y Dược Cần Thơ

L1.6 16:50 – 17:00

Vai trò của kỹ thuật siêu âm đánh dấu mô cơ tim trong chẩn đoán sớm biến chứng tim ở bệnh nhân tăng huyết áp

TS. Nguyễn Thị Diễm

Trường Đại học Y Dược Cần Thơ

L1.7 17:00 – 17:10

Kiểm soát huyết áp cho bệnh nhân đang điều trị - Những điểm chú ý rút ra từ thực tế điều trị tại Bệnh viện tim mạch An Giang

BSCK2. Trương Bảo Ân

Bệnh viện Tim mạch An Giang

L1.8 17:10 – 17:20

Bước đầu đánh giá hiệu quả điều trị suy tim bằng SGLT2i ở bệnh nhân đái tháo đường lớn tuổi

ThS.BS. Đoàn Phạm Phước Long

Bệnh viện Trường Đại học Y Dược Huế

L1.9 17:20 – 17:30

Trầm cảm và một số yếu tố liên quan đến trầm cảm ở bệnh nhân tăng huyết áp tại Thành phố Cần Thơ năm 2017-2018

ThS.BS. Trần Hoàng Duy

Trường Đại học Y Dược Cần Thơ

L1.10 17:30 – 17:40


Nghiên cứu đánh giá kết quả can thiệp động mạch liên thất trước ở bệnh nhân bệnh động mạch vành tại Bệnh viện Trường Đại học Y Dược Cần Thơ

BSCK2. Nguyễn Duy Khương

Trường Đại học Y Dược Cần Thơ

17:40 – 18:00

THẢO LUẬN



CHƯƠNG TRÌNH CHI TIẾT



THỨ 7, 16 – 10 – 2021, 16:00 – 18:00

MEETING 2

CHUYÊN ĐỀ 6: CẢI TIẾN TRONG ĐIỀU TRỊ TĂNG HUYẾT ÁP

QR CODE

CHỦ TỌA ĐOÀN: GS.TS. Huỳnh Văn Minh – PGS.TS. Nguyễn Ngọc Quang
PGS.TS. Trần Văn Huy – PGS.TS. Phạm Văn Bùi
TS. Trần Kim Sơn

Thuốc chẹn kênh canxi thế hệ mới trong điều trị tăng huyết áp

6.1 16:00 – 16:15

PGS.TS. Phạm Văn Bùi

Hội lọc máu Thành phố Hồ Chí Minh

Phối hợp thuốc ngay từ đầu trong điều trị tăng huyết áp - những xu hướng hiện tại

6.2 16:15 – 16:30

TS. Trần Kim Sơn

Trường Đại học Y Dược Cần Thơ

Phương thức điều trị THA “cơ bản” theo các khuyến cáo hiện nay - Vai trò các thuốc chẹn kênh canxi tác dụng kéo dài.

6.3 16:30 – 16:45

GS.TS. Huỳnh Văn Minh

Hội Tăng Huyết áp Việt Nam

Vai trò của thuốc chẹn beta điều trị THA từ khuyến cáo đến chứng cứ thế giới thực

6.4 16:45 – 17:00

PGS.TS. Trần Văn Huy

Hội Tăng Huyết áp Việt Nam

Kiểm soát tăng huyết áp đơn thuần liệu có đủ?

6.5 17:00 – 17:15

BSCCK2. Lâm Nguyễn Nhã Trúc

Bệnh viện Chợ Rẫy

Chỗ đứng của triệt đốt thần kinh giao cảm động mạch thận trong điều trị THA?

6.6 17:15 – 17:30

PGS.TS. Nguyễn Ngọc Quang

Viện Tim Mạch Việt Nam

Vai trò phối hợp 3 thuốc trong thực hành lâm sàng điều trị THA


6.7 17:30 – 17:45

TS. Hoàng Văn Sỹ

Trường Đại học Y Dược TP Hồ Chí Minh

17:45 – 18:00

THẢO LUẬN



CHỦ NHẬT, 17 – 10 – 2021, 07:30 – 09:00

MEETING 1

CHUYÊN ĐỀ 7: TĂNG HUYẾT ÁP VÀ TIM MẠCH CAN THIỆP

QR CODE

CHỦ TỌA ĐOÀN: GS.TS. Trương Quang Bình – PGS.TS. Huỳnh Văn Thường
PGS.TS. Hoàng Anh Tiến – PGS.TS. Trần Việt An
TS. Hoàng Văn Sỹ – TS. Phan Đình Phong

7.1 07:30 – 07:45 Lợi ích dài hạn trong việc kiểm soát nhịp tim trong điều trị cho bệnh nhân bệnh mạch vành
GS.TS. Trương Quang Bình
 Bệnh viện Đại học Y Dược TP Hồ Chí Minh

7.2 07:45 – 08:00 Tối ưu hóa điều trị suy tim sau giai đoạn mong manh
TS. Hoàng Văn Sỹ
 Bệnh viện Chợ Rẫy

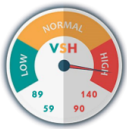
7.3 08:00 – 08:15 Cập nhật khuyến cáo ESC 2020 điều trị DAPT ở bệnh nhân NMCT không ST chênh lên
PGS.TS. Huỳnh Văn Thường
 Hội Tim mạch Việt Nam

7.4 08:15 – 08:30 Triệt đốt thần kinh giao cảm mạch thận trong điều trị tăng huyết áp: chúng ta đang ở đâu năm 2021?
TS. Phan Đình Phong
 Viện Tim mạch Việt Nam, BV Bạch Mai

7.5 08:30 – 08:45 Đánh giá vai trò của chẹn beta trong kỹ thuật PCI/CABG
TS. Hoàng Văn Sỹ
 Bệnh viện Chợ Rẫy

08:45 – 09:00

THẢO LUẬN



CHƯƠNG TRÌNH CHI TIẾT

21



CHỦ NHẬT, 17 – 10 – 2021, 07:30 – 09:00
MEETING 2

QR CODE

CHUYÊN ĐỀ 8: CẬP NHẬT ĐIỀU TRỊ SUY TIM 2021

CHỦ TỌA ĐOÀN: GS.TS. Huỳnh Văn Minh – PGS.TS. Nguyễn Anh Vũ
PGS.TS. Nguyễn Văn Tân – TS. Vũ Quỳnh Nga
PGS.TS. Nguyễn Tá Đông

Cập nhật về suy tim phân suất tổng máu bảo tồn 2021

8.1 07:30 – 07:45

PGS.TS. Nguyễn Văn Tân

Bệnh viện Thống Nhất, TP. HCM

Từ nghiên cứu EMPEROR-Reduced đến khuyến cáo điều trị suy tim

8.2 07:45 – 08:00

GS.TS. Huỳnh Văn Minh

Phân Hội Tăng Huyết áp Việt Nam

Cập nhật đồng thuận ACC & ESC 2021 về điều trị suy tim phân suất tổng máu giảm

8.3 08:00 – 08:15

TS. Nguyễn Thanh Huân

Bộ Môn Lão Khoa ĐHYD Hồ Chí Minh

Kết quả phân tích dữ liệu thế giới thực sau 1 năm triển khai Chương trình Quản lý Suy tim tại BV Tim Hà Nội

8.4 08:15 – 08:30

TS. Vũ Quỳnh Nga

Bệnh viện Tim Hà Nội

Tolvaptan - giải pháp cho những thách thức trong điều trị suy tim sung huyết

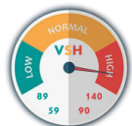
8.5 08:30 – 08:45

PGS.TS. Nguyễn Tá Đông

Bệnh viện Trung Ương Huế

08:45 – 09:00

THẢO LUẬN



CHỦ NHẬT, 17 – 10 – 2021, 07:30 – 09:00

MEETING 1

CHUYÊN ĐỀ 9: TĂNG HUYẾT ÁP VÀ COVID - 19

QR CODE

CHỦ TỌA ĐOÀN: GS.TS. Huỳnh Văn Minh – GS.TS. Trần Hữu Dàng
PGS.TS. Trần Đình Bình – PGS.TS. Hoàng Anh Tiến
TS. Nguyễn Đức Hoàng

9.1 09:00 – 09:15 Tăng huyết áp trong bệnh COVID-19: hệ thống ACE có làm tăng nguy cơ lây nhiễm và tỷ lệ tử vong?

PGS.TS. Trần Đình Bình

Trường Đại học Y Dược Huế

9.2 09:15 – 09:30 Rối loạn xúc cảm, lo âu và bệnh lý tim mạch trong thời kỳ COVID-19

GS.TS. Huỳnh Văn Minh

Phân Hội Tăng Huyết áp Việt Nam

9.3 09:30 – 09:45 Quản lý đái tháo đường trong thời kỳ đại dịch COVID-19

GS.TS. Trần Hữu Dàng

Hội Nội tiết – Đái tháo đường Việt Nam

9.4 09:45 – 10:00 Rối loạn nhịp tim trong COVID -19

PGS.TS. Hoàng Anh Tiến

Trường Đại học Y Dược Huế


9.5 10:00 – 10:15 Tiếp cận truyền tắc động mạch phổi

TS. Nguyễn Đức Hoàng

Bệnh viện Trung Ương Huế

10:15 – 10:30

THẢO LUẬN



CHỦ NHẬT, 17 – 10 – 2021, 09:00 – 10:30

MEETING 2

CHUYÊN ĐỀ 10: TĂNG HUYẾT ÁP VÀ ĐỘT QUY

QR CODE

CHỦ TỌA ĐOÀN: **GS.TS. Hoàng Khánh – PGS.TS. Hồ Thượng Dũng**
PGS.TS. Nguyễn Đình Toàn – PGS.TS. Trần Việt An
TS. Nguyễn Bá Thắng

Thái cực huyết áp trong đột quỵ não cấp: thách thức và điều trị

10.1 09:00 – 09:15

GS.TS. Hoàng Khánh

Hội Đột quỵ Việt Nam

Xử trí tăng huyết áp ở bệnh nhân đột quỵ não cấp

10.2 09:15 – 09:30

PGS.TS. Hồ Thượng Dũng

Bệnh viện Thống Nhất

Xử trí Tăng huyết áp trong Xuất huyết não

10.3 09:30 – 09:45

PGS.TS. Nguyễn Đình Toàn

Trường Đại học Y Dược Huế

Điều trị tăng huyết áp trên bệnh nhân đột quỵ và kiểm soát huyết áp dự phòng đột quỵ tái phát

10.4 09:45 – 10:00

TS. Nguyễn Bá Thắng

BV Đại học Y Dược TP. HCM

Biến thiên huyết áp và đột quỵ

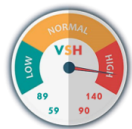
10.5 10:00 – 10:15

ThS.BS. Võ Quý Vinh

Viện Tim TP. Hồ Chí Minh

10:15 – 10:30

THẢO LUẬN



CHỦ NHẬT, 17 – 10 – 2021, 10:30 – 12:00

MEETING 1

CHUYÊN ĐỀ 11: TĂNG HUYẾT ÁP VÀ TỔN THƯƠNG CƠ QUAN ĐÍCH

QR CODE

CHỦ TỌA ĐOÀN: GS.TS. Đỗ Doãn Lợi – PGS.TS. Phạm Nguyễn Vinh
PGS.TS. Nguyễn Trung Kiên – TS. Nguyễn Thị Thu Hoài
TS. Nguyễn Thị Diễm

11.1 10:30 – 10:45 Điều trị tăng huyết áp trên bệnh nhân suy tim: có vai trò của thuốc Sacubitril/Valsartan và thuốc ức chế SGLT2

PGS.TS. Phạm Nguyễn Vinh

Bệnh viên Tâm Anh, TP. Hồ Chí Minh

11.2 10:45 – 11:00 Tối ưu hóa lợi ích nền tảng của chẹn beta trong điều trị suy tim phân suất tống máu giảm

TS. Đinh Hiếu Nhân

Trường Đại học Y Dược, TP. Hồ Chí Minh

11.3 11:00 – 11:15 Phì đại thất trái do tăng huyết áp: dấu chứng tổn thương sớm cơ quan đích - bước đệm dẫn đến suy tim

TS. Nguyễn Thị Thu Hoài

Viện Tim mạch Việt Nam

11.4 11:15 – 11:30 Siêu âm tim đánh dấu mô trong bệnh lý tăng huyết áp

ThS.BSCK2. Phan Thái Hào

Trường ĐH Y Phạm Ngọc Thạch


11.5 11:30 – 11:45 Tần số tim có thật sự là mục tiêu quan trọng trong điều trị suy tim?

TS. Nguyễn Quốc Thái

Viện tim mạch Việt Nam

11:45 – 12:00

THẢO LUẬN



CHỦ NHẬT, 17 – 10 – 2021, 09:00 – 10:30

MEETING 2

CHUYÊN ĐỀ 12: CÁ NHÂN HÓA KIỂM SOÁT HUYẾT ÁP

QR CODE

CHỦ TỌA ĐOÀN: PGS.TS. Nguyễn Minh Tâm – PGS.TS. Trần Văn Huy
PGS.TS. Nguyễn Thị Bạch Yến – PGS.TS. Hoàng Anh Tiến
TS. Trần Kim Sơn

Kết quả khảo sát HBPM (Home Blood Pressure Monitoring) Việt nam 2021

12.1 10:30 – 10:45

PGS.TS. Nguyễn Minh Tâm

Trường Đại học Y Dược Huế

Thuốc ức chế men chuyển mới trong điều trị THA: Đi tìm sự khác biệt

12.2 10:45 – 11:00

PGS.TS. Trần Văn Huy

Hội Tăng huyết áp Việt Nam

Tăng huyết áp ở phụ nữ mang thai

12.3 11:00 – 11:15

PGS.TS. Nguyễn Thị Bạch Yến

Viện Tim mạch Việt Nam

Giảm muối - Giảm DALYs

12.4 11:15 – 11:30

TS. Trần Thị Minh Hạnh

Khoa Dinh dưỡng và Tiết chế, Bệnh viện Hoàn Mỹ Sài Gòn

Tối ưu hóa điều trị Tăng huyết áp từ tiếp cận toàn diện

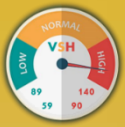
12.5 11:30 – 11:45

TS. Đỗ Thị Nam Phương

Viện Tim TP Hồ Chí Minh

11:45 – 12:00

THẢO LUẬN



CHƯƠNG TRÌNH CHI TIẾT



CHỦ NHẬT, 17 – 10 – 2021, 13:00 – 14:30

MEETING 1

HỘI THẢO VỆ TINH 2: MERCK

CHỦ TỌA ĐOÀN: GS.TS. Nguyễn Lân Việt

QR CODE

Tăng huyết áp: Vì sao tần số tim nên dưới 80?

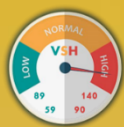
TS. Tôn Thất Minh
Bệnh viện Tim Tâm Đức



MERCK

Lựa chọn thuốc kiểm soát tần số tim dưới 80 trong bệnh lý tăng huyết áp

TS. Nguyễn Thị Mai Ngọc
Trung tâm khám và điều trị theo yêu cầu,
Bệnh viện Bạch Mai



CHỦ NHẬT, 17 – 10 – 2021, 13:00 – 14:30

MEETING 2

HỘI THẢO VỆ TINH 4: VIATRIS

CHỦ TỌA ĐOÀN: GS.TS. NGUYỄN ĐỨC CÔNG

Tối ưu hóa điều trị statin trên bệnh nhân
bệnh mạch vành cấp: cập nhật ACC 2020

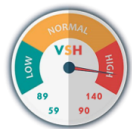
TS. Nguyễn Thượng Nghĩa
Bệnh viện Chợ Rẫy



VIATRIS™

Vai trò của Statin trong phòng ngừa tiên
phát và thứ phát biến cố tim mạch

TS. Đinh Đức Huy
Bệnh viện Tim Tâm Đức



CHỦ NHẬT, 17 – 10 – 2021, 14:30 – 16:00
MEETING 1

CHUYÊN ĐỀ 13: TĂNG HUYẾT ÁP VÀ TIM MẠCH TỔNG QUÁT

QR CODE

CHỦ TỌA ĐOÀN: PGS.TS. Trần Văn Huy – PGS.TS. Nguyễn Thị Bạch Yến
TS. Hoàng Văn Sỹ – TS. Phạm Quang Tuấn
BSCK2. Trương Bảo Ân

Tăng huyết áp cấp cứu

13.1 14:30 – 14:45

PGS.TS. Nguyễn Thị Bạch Yến

Viện Tim mạch Việt Nam

Tiếp cận sớm để cải thiện tiên lượng lâu dài cho bệnh nhân tăng huyết áp

13.2 14:45 – 15:00

TS. Trương Phi Hùng

BV Đại học Y dược, TP Hồ Chí Minh

Chẹn beta trong thực hành lâm sàng ở Châu Á: Công thức nào mang lại lợi ích tối ưu?

13.3 15:00 – 15:15

BSCK2. Lê Tân Tố Anh

Bệnh viện Tim mạch Cần Thơ

Quản lý người bệnh suy tim: điều trị nội khoa tối ưu là chưa đủ

13.4 15:15 – 15:30

ThS.BS. Nguyễn Công Thành

Bệnh viện ĐHYD Hồ Chí Minh

Cập nhật vai trò của ức chế beta trong điều trị tăng huyết áp

13.5 15:30 – 15:45

TS. Đỗ Văn Chiến

Bệnh viện TW Quân Đội 108

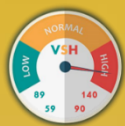
Lựa chọn thuốc giải lo âu trên bệnh nhân tim mạch và các vấn đề cần quan tâm

13.6 15:45 – 16:00

BSCK2. Trần Duy Tâm

BV Tâm Thần TP. Hồ Chí Minh

THẢO LUẬN



CHƯƠNG TRÌNH CHI TIẾT



CHỦ NHẬT, 17 – 10 – 2021, 14:30 – 16:00

MEETING 2

HỘI THẢO VỆ TINH 5: BOEHRINGER INGELHEIM

CHỦ TỌA ĐOÀN: GS.TS. Huỳnh Văn Minh – PGS.TS. Trần Văn Huy

SGLT2i trong điều trị suy tim: ứng dụng thực hành lâm sàng

GS.TS. Huỳnh Văn Minh

Chủ tịch hội Tăng huyết áp Việt Nam

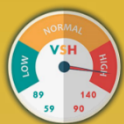


**Boehringer
Ingelheim**

Vai trò xuyên suốt trong điều trị suy tim của Empagliflozin

PGS.TS. Trần Văn Huy

Phân hội Tăng huyết áp Việt Nam



CHƯƠNG TRÌNH CHI TIẾT



CHỦ NHẬT, 17 – 10 – 2021, 16:00 – 17:30
MEETING 1

QR CODE

NGHIÊN CỨU KHOA HỌC TRẺ

BAN GIÁM KHẢO GS.TS. Huỳnh Văn Minh – PGS.TS. Nguyễn Anh Vũ
PGS.TS. Nguyễn Trung Kiên – PGS.TS. Hoàng Anh Tiến
TS. Trần Kim Sơn – BSCK2. Lê Tân Tố Anh

16:00 – 16:10: The important role of temporary pacemaker in the complete atrioventricular block due to diphtheria

BS. Trương Hoài Lam
BV Đa khoa tỉnh Gia Lai

16:10 - 16:20: Treatment of pacemaker- induced superior vena cava syndrome by venoplasty with a coronary balloon

BS. Phạm Lê Trà
BV Đa khoa tỉnh Gia Lai

16:20 - 16:30: Nghiên cứu mối tương quan giữa huyết áp động mạch trung tâm và độ cứng động mạch với chỉ số khối cơ thất trái ở bệnh nhân THA

ThS.BS. Lê Phước Hoàng
Bệnh viện Đại học Y Dược Huế

16:30 - 16:40: Nghiên cứu tình hình tăng homocystein máu, một số yếu tố liên quan ở bệnh nhân THA nguyên phát tại Cần Thơ

BS. Ngô Hoàng Toàn
Trường Đại học Y Dược Cần Thơ

16:40 - 16:50: Research of predicting coronary artery stenosis of framingham score in patient with suspecting coronary artery disease at Can Tho University of Medicine and Pharmacy


ThS.BS. Nguyễn Duy Khuê
Bệnh viện Đại học Y Dược Cần Thơ

16:50 - 17:00: Kết quả tầm soát huyết áp trong 3 năm 2017 đến 2019 ở người trưởng thành tại Thành phố Huế theo chương trình MMM của ISH

BS. Trần Tú Nguyên
Bệnh viện Trung Ương Huế



YOUNG INVESTIGATOR AWARD



CHƯƠNG TRÌNH CHI TIẾT

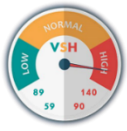


CHỦ NHẬT, 17 – 10 – 2021, 16:00 – 17:30
MEETING 2
NGHIÊN CỨU LÂM SÀNG 3



CHỦ TỌA ĐOÀN: PGS.TS. Cao Trường Sinh – PGS.TS. Hoàng Anh Tiến
TS. Đoàn Chí Thắng – TS. Phan Long Nhơn
BSCK2. Trần Quốc Luận

| | | | |
|------|---------------|--|--|
| L3.1 | 16:00 – 16:10 | Nghiên cứu hội chứng ngưng thở khi ngủ dạng tắc nghẽn ở bệnh nhân nhồi máu não | ThS.BS. Dương Minh Quý Bệnh viện Trường Đại học Y Dược Huế |
| L3.2 | 16:10 – 16:20 | Nghiên cứu tình trạng vữa xơ động mạch cảnh ở bệnh nhân tăng huyết áp địa bàn Bắc Bình Định 2019 | TS. Phan Long Nhơn Bệnh viện ĐKKV Bồng Sơn Bình Định |
| L3.3 | 16:20 – 16:30 | Kết quả MMM 2021 tại một tỉnh Đồng bằng Bắc bộ | PGS.TS. Hoàng Anh Tiến Đại học Y Dược Huế |
| L3.4 | 16:30 – 16:40 | Ước tính nguy cơ tim mạch tổng thể và các yếu tố liên quan tại miền Trung Việt Nam | ThS.BS. Hồ Anh Hiến Trường Đại học Y Dược Huế |
| L3.5 | 16:40 – 16:50 | Hiệu quả điều trị hạ Natri máu của Tolvaptan trên bệnh nhân suy tim | ThS.BS. Huỳnh Lê Trọng Tường Bệnh viện Đa Khoa TW Cần Thơ |
| L3.6 | 16:50 – 17:00 | Nghiên cứu đặc điểm lâm sàng, cận lâm sàng ở bệnh nhân trước và sau đặt máy tạo nhịp vĩnh viễn hai buồng tại bệnh viện Trung Ương Huế | BSCK2. Ngô Lâm Sơn Bệnh viện Trung Ương Huế |
| L3.7 | 17:00 – 17:10 | Nghiên cứu hội chứng chuyển hóa ở bệnh nhân cao tuổi tăng huyết áp nguyên phát khám bệnh ngoại trú tại bệnh viện tim mạch thành phố Cần Thơ năm 2020 | BS. Nguyễn Thành Lộc Bệnh viện tim mạch TP Cần Thơ |
| L3.8 | 17:10 – 17:20 | Nghiên cứu điều trị hạ áp cấp cứu tại phòng khám bằng Felodipine qua 100 trường hợp | BSCK1. Ngô Minh Đức Trung tâm Y khoa Medic, TPHCM |
| L3.9 | 17:20 – 17:30 | Đánh giá sớm rối loạn chức năng tâm thu thất trái bằng siêu âm đánh dấu mô cơ tim ở bệnh nhân bệnh mạch vành | ThS.BS. Nguyễn Gia Bình Trường Đại Học Y Dược Huế |
| | 17:30 – 17:40 | THẢO LUẬN | |



I. BÁO CÁO KHOA HỌC: Báo cáo khoa học gửi về Hội nghị bao gồm:

1) Bài báo cáo nghiên cứu khoa học:

* **Bản tóm tắt (Abstract):** bản tóm tắt bằng tiếng Việt (kèm bản dịch sang tiếng Anh) một trang riêng, nội dung khoảng 300-500 từ, khổ giấy A4, chừa lề phải 2cm, lề trái 3cm, lề trên và dưới 2,5cm, cỡ chữ 12-13, cách dòng 1,5 line, font chữ Unicode, kiểu Times New Roman (các font chữ khác không chấp nhận). Họ và tên tác giả, nơi làm việc, không ghi, chức danh, học vị. Nội dung bản tóm tắt gồm 4 phần: Mục tiêu (objectives), phương pháp nghiên cứu (methods), kết quả (results) và kết luận (conclusions).

* **Bài toàn văn (Full text):** dài 4-6 trang A4, đánh máy theo quy định trên, tài liệu tham khảo: không quá 10 tài liệu theo thứ tự tài liệu tiếng Việt trên, tiếng nước ngoài xuống dưới theo tên tác giả. Cần nêu đủ: tên tác giả, năm xuất bản, tên bài báo, tập san, báo, quyển (tập), số, trang, xếp theo thứ tự vẫn A, B, C (tên tác giả). Bài gửi kèm theo đĩa mềm hoặc gửi email theo địa chỉ dưới đây.

2) Bài báo cáo chuyên đề:

Hình thức giống bài báo cáo khoa học gồm tóm tắt, bài toàn văn, nội dung không quá 10 trang kể cả tài liệu tham khảo.

Lưu ý:

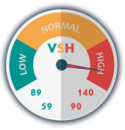
- Tên tác giả, địa chỉ, số điện thoại (liên hệ chính) ngay phía dưới bản tóm tắt.
- Các bài báo cáo công trình nghiên cứu khoa học và báo cáo chuyên đề độc lập, bản tóm tắt và bài toàn văn đều gửi kèm đĩa mềm ghi lại hoặc email địa chỉ dưới đây.

II. ĐỊA CHỈ LIÊN HỆ VÀ GỬI BÀI:

- Qua email hội nghị: VSH.cantho@gmail.com
- Ts.Bs.Trần Kim Sơn, điện thoại 0983344407, email: tkson@ctump.edu.vn

III. HÌNH THỨC BÁO CÁO: (có thể đăng ký trước)

- Báo cáo diễn đàn (oral presentation) hoặc bằng bích báo (poster presentation).
- Báo cáo viên Việt Nam nên chuẩn bị thêm bản báo cáo tiếng Anh để các báo cáo viên nước ngoài theo dõi.
- Một số báo cáo nước ngoài khả năng sẽ thực hiện online
- Thời gian báo cáo viên 10 phút cho báo cáo các công trình nghiên cứu khoa học và 15 phút cho báo cáo chuyên đề.



V. ĐĂNG VÀO KỶ YẾU HỘI NGHỊ

Dự kiến tất cả các báo cáo công trình nghiên cứu khoa học và bài báo cáo chuyên ngành sẽ được hội đồng khoa học phản biện và chọn những bài đạt chất lượng cao để báo cáo trong hội nghị và in vào số chuyên đề của tạp chí Tim mạch học VN.

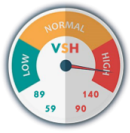
Chúng tôi rất mong các hội viên Hội tim mạch Việt Nam, các bác sĩ công tác ở mọi miền đất nước thuộc các Bệnh viện Trung ương, Bệnh viện tuyến tỉnh, thành phố, Trung tâm y tế quận - huyện, các Bệnh viện tư nhân, đặc biệt các Giáo sư, Tiến sĩ trong và ngoài nước hưởng ứng nhiệt tình, tham dự Hội Nghị THA lần IV tại thành phố Cần Thơ, trung tâm của Đồng bằng sông Cửu Long. Trân trọng!

CHỦ TỊCH
PHÂN HỘI THA VIỆT NAM (VSH)
HỘI TIM MẠCH THỪA THIÊN HUẾ
Trưởng Ban Tổ chức



GS.TS. HUYNH VĂN MINH

THÔNG TIN THAM DỰ HỘI NGHỊ



ĐĂNG KÝ THAM DỰ

1. Đăng ký tham dự, quý đại biểu có thể dùng 02 cách sau đây:

Cách 1. Đăng ký trực tuyến:

Truy cập đường link <http://vnc.link/THA2021.Dangky> (hoặc) Sử dụng điện thoại, scan QRcode bên cạnh và làm theo hướng dẫn.

Quý vị đại biểu có thể đăng ký cá nhân hoặc theo nhóm. Xin lưu ý điền đầy đủ thông tin được yêu cầu

Cách 2: Gửi danh sách qua email: VSH.cantho@gmail.com bao gồm các thông tin sau: Họ và tên, Học hàm học vị, Đơn vị công tác, Năm sinh, Điện thoại/Email liên hệ, Địa chỉ liên hệ



2. Đăng ký nhận chứng chỉ CME (do Trường Đại học Y dược Cần Thơ cấp) qua QRcode bên cạnh.



LỆ PHÍ THAM DỰ

PHÍ ĐĂNG KÝ:

Tham dự hội nghị online: miễn phí

Tham dự hội nghị offline: 300.000 đ/đại biểu

Tài khoản, BỆNH VIỆN TIM MẠCH TP CẦN THƠ HỘI NGHỊ TĂNG HUYẾT ÁP LẦN 4,

Số tài khoản: 124000068874

NGÂN HÀNG TMCP CÔNG THƯƠNG VIỆT NAM CHI NHÁNH TÂY ĐÔ.

PHÍ CẤP CME: 200.000 VND/1 CME

Tài khoản: BỆNH VIỆN TIM MẠCH TP CẦN THƠ HỘI NGHỊ TĂNG HUYẾT ÁP LẦN 4,

Số tài khoản: 124000068874

NGÂN HÀNG TMCP CÔNG THƯƠNG VIỆT NAM CHI NHÁNH TÂY ĐÔ.

hoặc TRƯỜNG ĐẠI HỌC Y DƯỢC CẦN THƠ

Số tài khoản 011.100.011.5668, tại NGÂN HÀNG VIETCOMBANK CẦN THƠ.

Điều kiện cấp CME: Đại biểu sẽ được cấp CME nếu hội đủ các yếu tố sau:

- Có đăng ký tham dự với Ban Tổ chức.
- Tham dự $\geq 70\%$ thời gian Hội nghị.
- Kết quả kiểm tra post-test hoàn thành ở mức ĐẠT.